

Alicate Autenticador

PARA MARCAR FACES LISAS DOS SELOS.

Marcação pelo usuário

Os selos tik são habitualmente personalizados por moldagem pelo fabricante. Este processo permite que logotipos, símbolos, marcas ou nomes figurativos sejam moldados em relevo no momento da injeção do selo.




Entretanto, a personalização por moldagem pelo fabricante pode não ser econômica para o pequeno usuário. Ou o sistema de segurança exige, além da personalização de fábrica, também uma autenticação pessoal do selo. Nestes casos, o usuário tem à sua disposição o alicate autenticador




Sinetes


O alicate tem dois sinetes de aço especial, onde é feita a gravação em alto relevo que irá marcar os selos. Pode-se gravar um ou ambos os sinetes



Os sinetes são fixados ao alicate por parafusos. Para colocar ou removê-los, use chave allen.




Para marcar



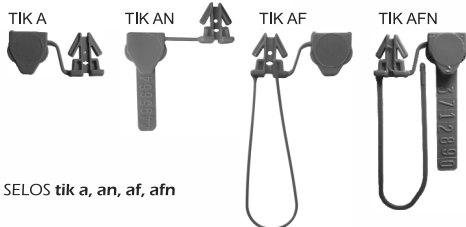
Antes de usar, marque o selo. Para marcar, encaixe o selo na lingueta do alicate.



Basta uma leve pressão. Não é preciso fazer força.



O selo ficará autenticado, em baixo relevo, pronto para ser usado.



SELOS tik a, an, af, afn

