




Para Fechar



1. Puxe com cuidado ao abrir a boca do envelope e coloque o conteúdo.




2. Envergue o fecho para que os pinos se encaixem nos furos.



3. Dobre o fecho pressionando cada pino. Verifique se os pinos foram corretamente fechados.

Para Abrir



Verifique a integridade do envelope antes de abrir. Corte ao longo da linha pontilhada conforme a ilustração.



PARA ABRIR CORTE AO LONGO DESTA LINHA

